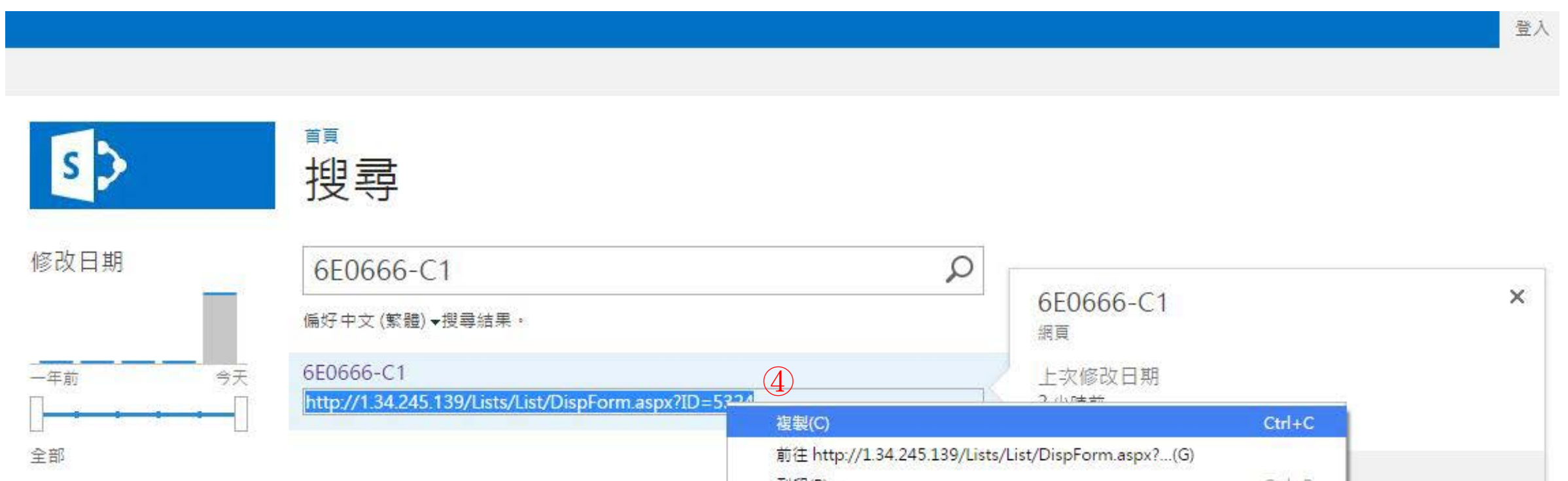


新雲端QR Code製作方法


- ① 開啟網頁瀏覽器，在網址位置輸入或直接點擊 <http://1.34.245.139/>
- ② 點選【零件價格】頁面
- ③ 在右上角搜尋欄位輸入要QR Code的零件料號後按下【搜尋】的放大鏡或按Enter鍵



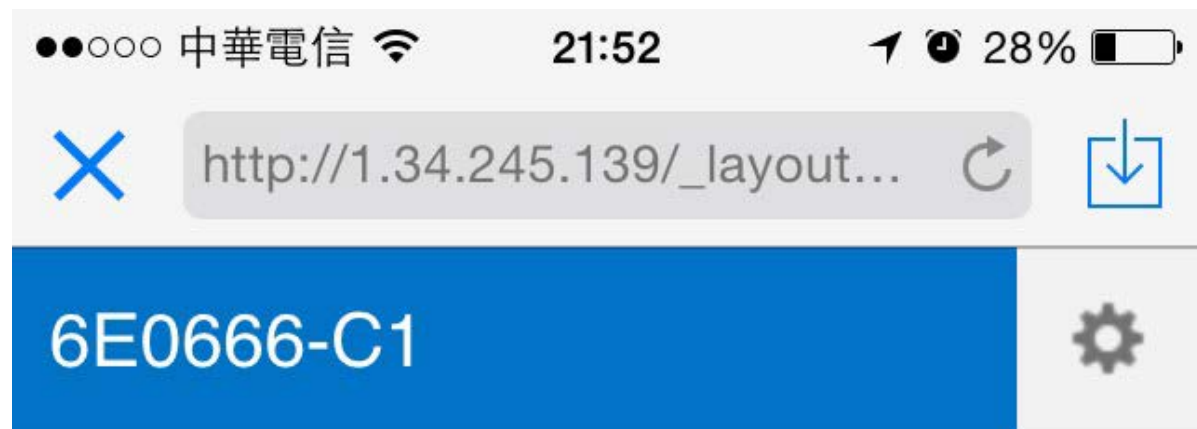
- ④ 複製搜尋結果顯示的網址，在網址上按右鍵選擇複製(Ctrl+C)



- ⑤ 開啟網頁瀏覽器新頁面，在網址位置輸入或直接點擊 <https://www.the-qrcode-generator.com/> 選擇URL功能
- ⑥ 在Enter URL欄位按右鍵選擇【貼上】網址(Ctrl+V)
- ⑦ 在右邊自動產生的QR Code圖形上按右鍵選擇【另存影像為】



⑨將此存檔之QR code圖形列印並張貼於零件外包裝上即可，未來零件價格變動
只需更新伺服器上資料庫價格欄位



料號

6E0666-C1

品名

安全閥組

售價 含稅

230

機型

類別

瓦斯爐

9001 售價 未稅

219.05

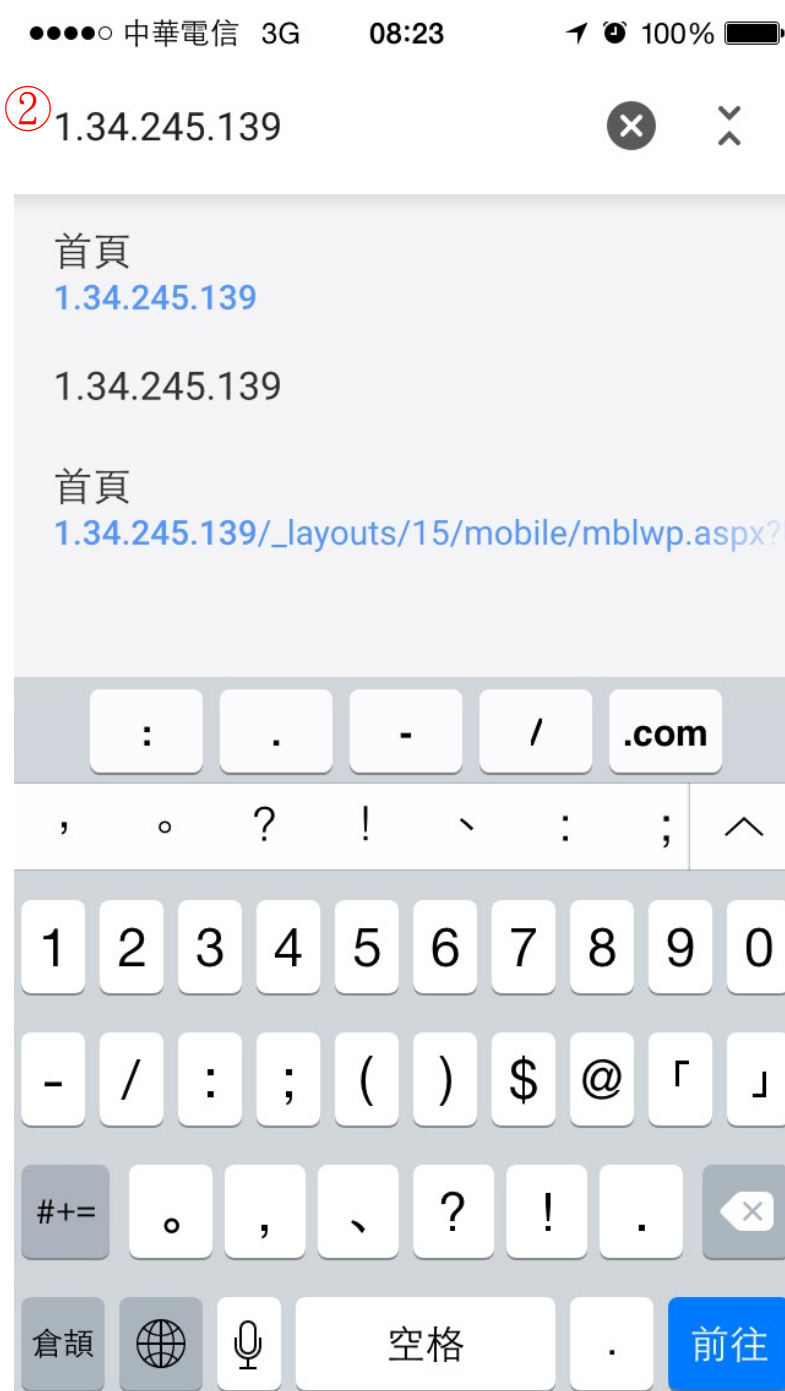
有效日期

2040/12/31

新雲端QR Code手機查詢價格操作方法

②在上方網址列輸入


<http://1.34.245.139/> 再按前往



④在欄位輸入要查詢的料號再按下搜尋



①開啟手機網頁瀏覽器



③點擊搜尋進入搜尋功能頁面



⑤ 點擊搜尋結果顯示料號連結



⑥ 即可查詢到該料號品名及價格

